



Городецкий муниципальный округ
Нижегородской области

БЮДЖЕТ ДЛЯ ГРАЖДАН

по решению
Земского собрания
Городецкого
муниципального округа
Нижегородской области
от 22.05.2025 № 66

«Об утверждении отчета
об исполнении бюджета
муниципального округа
за **2024** год»



СОДЕРЖАНИЕ:

Отчет об исполнении бюджета округа	4
Структура доходов бюджета	5
Структура расходов бюджета	6
Формирование расходов по муниципальным программам	7
Сбалансированность бюджета	8
Итоги социально-экономического развития	9
Главные приоритеты бюджетной политики в 2024 году	13
Основные параметры бюджета муниципального округа	14
Сведения о доходах бюджета муниципального округа	16
Структура доходов бюджета муниципального округа	19
Расходы по разделам и подразделам классификации расходов бюджета	23
Структура расходов по муниципальным программам	28
Формирование муниципальных программ	29
МП «Развитие образования»	31



СОДЕРЖАНИЕ (продолжение):

МП «Развитие культуры и туризма»	33
МП «Развитие физической культуры и спорта»	35
МП «Развитие агропромышленного комплекса»	37
МП «Обеспечение населения доступным и комфортным жильем»	39
МП «Управление муниципальными финансами и муниципальным долгом»	41
МП «Развитие предпринимательства»	43
МП «Развитие дорожного хозяйства»	45
МП «Благоустройство Городецкого муниципального округа»	47
МП «Формирование современной городской среды на территории муниципального округа»	49
МП «Адресная инвестиционная программа»	51
Непрограммные расходы	52
Бюджетные инвестиции	43
Соблюдение требований бюджетного законодательства	55
Муниципальный долг муниципального округа	56
Качество управления муниципальными финансами и открытость бюджетных данных	57
Контактная информация	58



ОТЧЕТ ОБ ИСПОЛНЕНИИ БЮДЖЕТА МУНИЦИПАЛЬНОГО ОКРУГА

- **Отчет об исполнении бюджета** содержит данные об исполнении бюджета по доходам, расходам и источникам финансирования дефицита бюджета в соответствии с бюджетной классификации Российской Федерации

- Годовой **отчет об исполнении бюджета** муниципального округа **п о д л е ж и т** рассмотрению Земским собранием Городецкого муниципального округа и утверждается решением Земского собрания Городецкого муниципального округа.

- Решением Земского собрания Городецкого муниципального округа об исполнении бюджета муниципального округа утверждается **отчет об исполнении бюджета** муниципального округа за отчетный финансовый год с указанием общего объема доходов, расходов и дефицита (профицита) бюджета.

- В **отчете об исполнении бюджета** муниципального округа указывается сколько и каких доходов поступило в бюджет за год и на какие цели эти денежные средства были израсходованы.



СТРУКТУРА ДОХОДОВ БЮДЖЕТА

Доходы бюджета - это безвозмездные и безвозвратные поступления денежных средств в бюджет




Налоговые доходы

Поступления от уплаты налогов, установленных Налоговым кодексом РФ (НДФЛ, УСН, ЕСХН, акцизы, государственная пошлина, налог, взимаемый в связи с применением патентной системы налогообложения)



Неналоговые доходы

Поступления от уплаты пошлин и сборов, установленных законодательством РФ, доходы от использования муниципального имущества, платежи при использовании природными ресурсами, штрафы за нарушение законодательства и др.



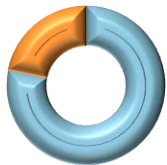
Безвозмездные поступления

Поступления от других бюджетов бюджетной системы (межбюджетные поступления в виде дотаций, субвенций, субсидий), поступления от физических и юридических лиц



РАСПРЕДЕЛЕНИЕ РАСХОДОВ БЮДЖЕТА

Расходы бюджета – выплачиваемые из бюджета денежные средства, за исключением средств, являющихся источниками финансирования дефицита бюджета.



Формирование расходов осуществляется в соответствии с расходными обязательствами, законодательно закрепленными за соответствующими уровнями бюджетов.

Принципы формирования расходов бюджета: по муниципальным программам, по разделам (подразделам) функциональной структуры, по ведомствам.

Направления расходов по разделам :



Общегосударственные вопросы

Национальная оборона

Национальная безопасность и правоохранительная деятельность

Национальная экономика

Жилищно-коммунальное хозяйство

Охрана окружающей среды

Образование

Культура и искусство

Социальная политика

Физическая культура и спорт

Средства массовой информации

Обслуживание мун. Долга

ФОРМИРОВАНИЕ РАСХОДОВ ПО МУНИЦИПАЛЬНЫМ ПРОГРАММАМ

В 2024 году на территории Городецкого
муниципального округа реализовывалось
20 МУНИЦИПАЛЬНЫХ ПРОГРАММ

Программный бюджет отличается от традиционного тем, что все или почти все расходы включены в программы и каждая программа своей целью прямо увязана с той или иной стратегической задачей деятельности ведомства.

Осуществление
бюджетных
расходов
посредством
финансирования
муниципальных
программ



Взаимосвязь
бюджетных
расходов
с реализацией
муниципальных
программ



Повышение
качества
бюджетного
планирования
и исполнения
бюджета

СБАЛАНСИРОВАННОСТЬ БЮДЖЕТА

основополагающее требование, предъявляемое к органам, составляющим и утверждающим бюджет



ПРОФИЦИТ

доходы превышают расходы
можно накапливать резервы,
погашать имеющиеся долги



БЕЗДЕФИЦИТНЫЙ БЮДЖЕТ

доходы и расходы равны



ДЕФИЦИТ

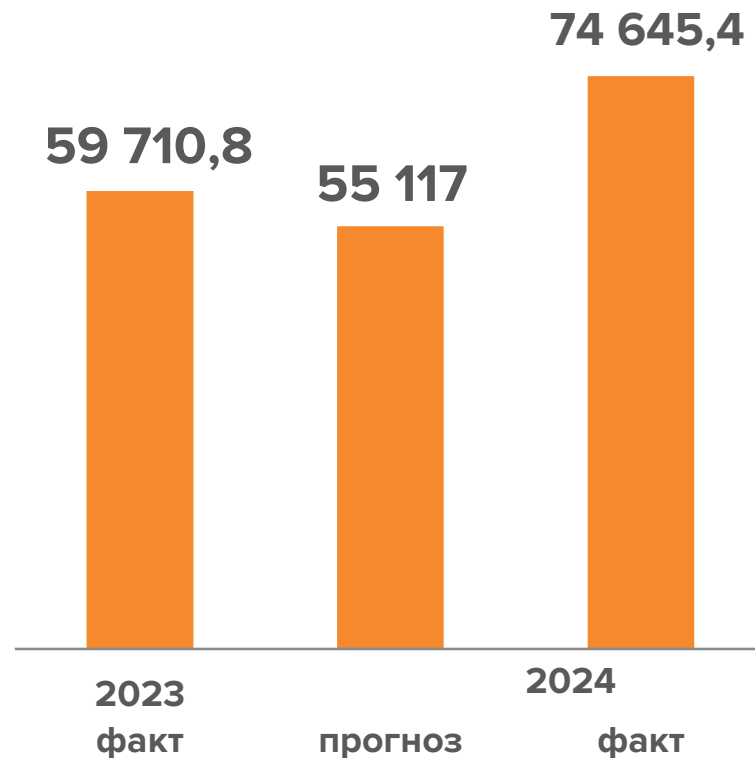
расходы превышают доходы
необходимы источники покрытия дефицита,
можно использовать остатки средств
или привлечь средства в долг



ИТОГИ СОЦИАЛЬНО-ЭКОНОМИЧЕСКОГО РАЗВИТИЯ

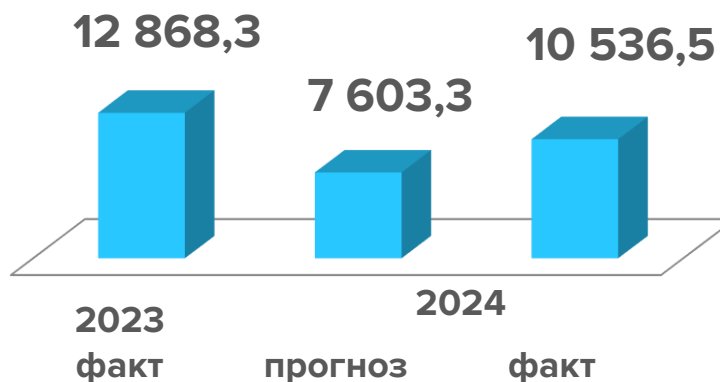
**Объем
отгруженной продукции,
выполненных
работ и услуг
собственными силами**

(по полному кругу
предприятий), млн. рублей



ИТОГИ СОЦИАЛЬНО-ЭКОНОМИЧЕСКОГО РАЗВИТИЯ

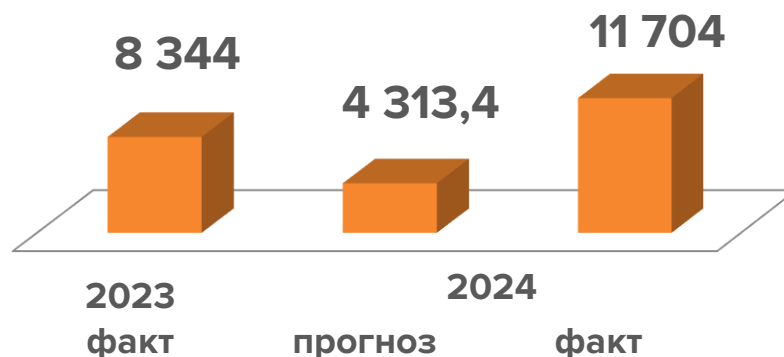
Объем инвестиций в основной капитал
(по полному кругу организаций),
млн. рублей



Инвестиционный план
Городецкого
муниципального
округа:

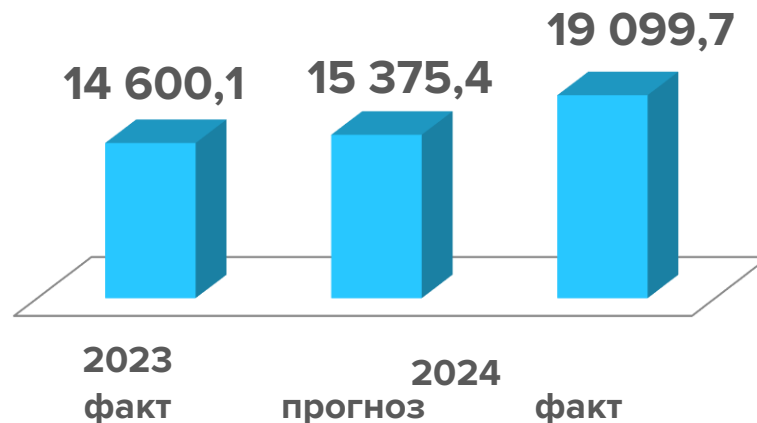
в 2024 году на реализацию проектов направлено **4 млрд. рублей**,
создано **677** рабочих мест

Прибыль прибыльных организаций
(по крупным и средним организациям), млн. рублей



ИТОГИ СОЦИАЛЬНО-ЭКОНОМИЧЕСКОГО РАЗВИТИЯ

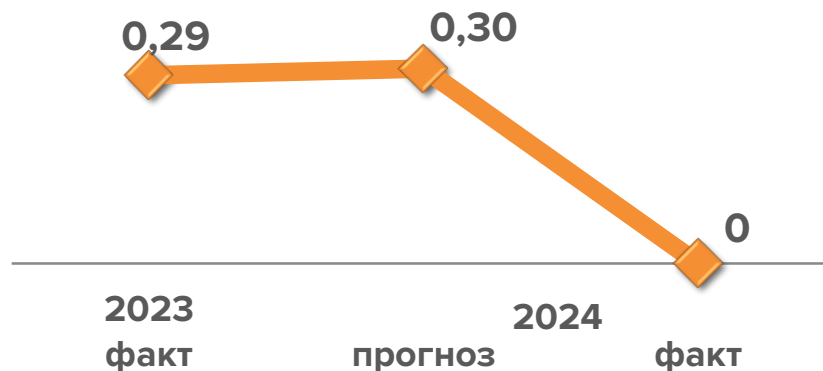
Фонд заработной платы
(по полному кругу организаций), млн. рублей



Реальная заработная плата за 2024 год
(скорректированная на индекс потребительских цен):

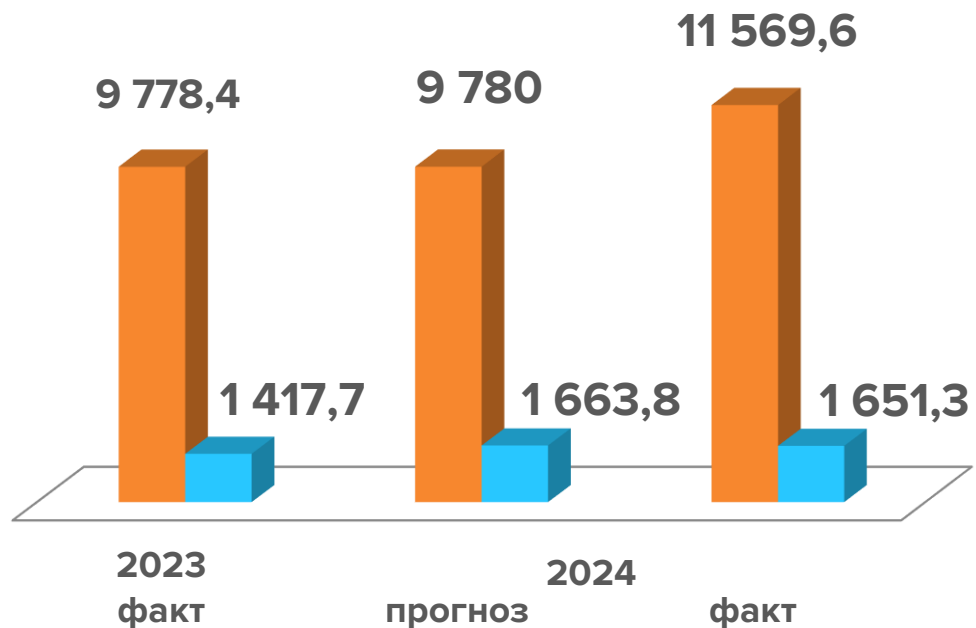
124,3%

Уровень зарегистрированной безработицы, %



ИТОГИ СОЦИАЛЬНО-ЭКОНОМИЧЕСКОГО РАЗВИТИЯ

Потребительский рынок



- Объём розничного товарооборота (по крупным и средним организациям), млн. рублей
- Объём платных услуг населению (по крупным и средним организациям), млн. рублей

ГЛАВНЫЕ ПРИОРИТЕТЫ БЮДЖЕТНОЙ ПОЛИТИКИ В 2024 ГОДУ



Сохранение и развитие налогового потенциала




Реализация мероприятий Указов Президента Российской Федерации от 7 мая 2012 года и Указа от 7 мая 2018 года №204 «О национальных целях и стратегических задачах развития Российской Федерации на период до 2024 года»



Безусловное и полное исполнение действующих расходных обязательств



Реализация принципов открытости и прозрачности управления муниципальными финансами



Обеспечение сбалансированности и устойчивости бюджета



ОСНОВНЫЕ ПАРАМЕТРЫ БЮДЖЕТА МУНИЦИПАЛЬНОГО ОКРУГА В 2024 ГОДУ

млн. рублей

	Исполнено за 2023 год	Первонач. план	Уточненный план	Исполнено за 2024 год
<u>Доходы</u>	5 151,9	4 055,6	5 466,7	5 343,8
<u>Расходы</u>	5 162,3	4 105,6	5 624,5	5 428,2
<u>Дефицит/ профицит</u>	- 10,4	- 50,0	- 157,8	- 84,4

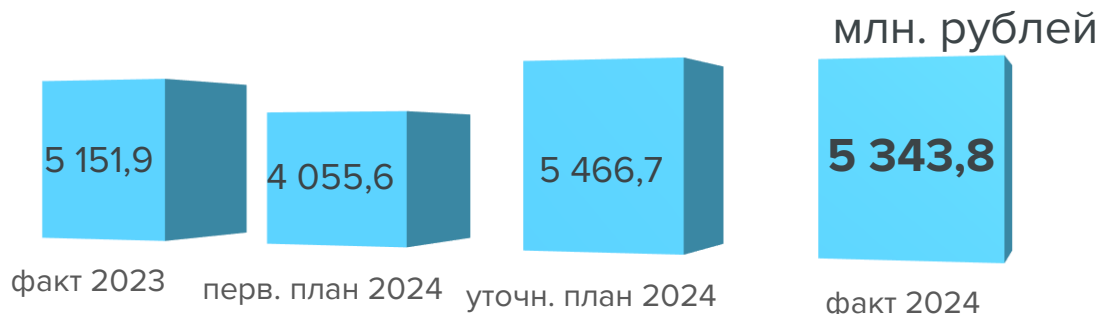


ОСНОВНЫЕ ПАРАМЕТРЫ БЮДЖЕТА МУНИЦИПАЛЬНОГО ОКРУГА В 2024 ГОДУ

5 343,8

млн. рублей

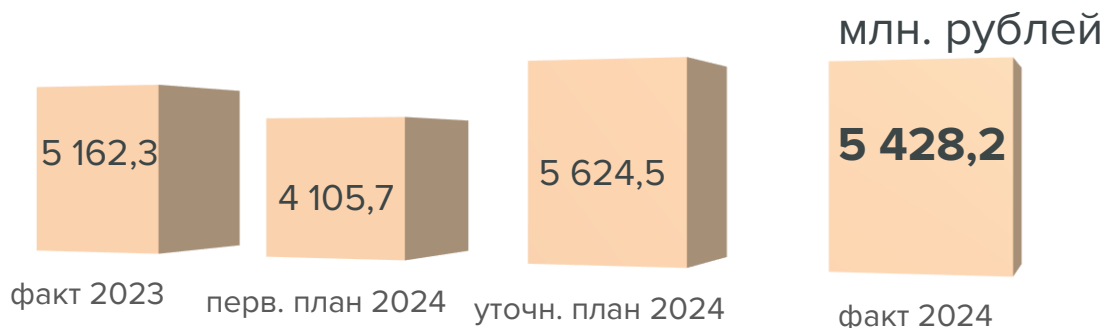
ДОХОДЫ



5 428,2

млн. рублей

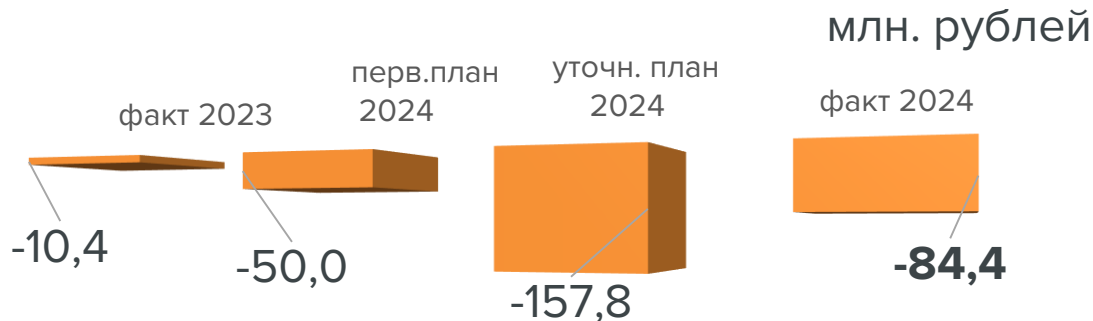
РАСХОДЫ



- 84,4

млн. рублей

ДЕФИЦИТ



СВЕДЕНИЯ О ДОХОДАХ БЮДЖЕТА МУНИЦИПАЛЬНОГО ОКРУГА В 2024 ГОДУ

млн. рублей

Вид доходов	Факт. исполнение за 2023 г.	Перв. план на 2024 г. (реш. ЗС от 21.12.2023 №233)	Уточненный план на 2024 г. (реш. ЗС от 19.12.2024 №149)	Факт. исполнение за 2024 г.	Отклонение исполнения 2024 года к исполнению 2023 года		Отклонение исполнения 2024 года к первонач. плану		Отклонение исполнения 2024 года к уточнен. плану	
					% гр.5/гр.2	млн. руб. гр.5-гр.2	% гр.5/гр.3	млн. руб. гр.5-гр.3	% гр.5/гр.4	млн. руб. гр.5-гр.4
					6	7	8	9	10	11
1	2	3	4	5	6	7	8	9	10	11
Налоговые доходы	1 006,2	1 069,7	1 292,5	1 342,4	133,4	336,2	125,5	272,7	103,9	49,9
НДФЛ	697,4	690,7	872,5	939,8	134,8	242,4	136,1	249,1	107,7	67,3
Акцизы	58,8	58,4	58,4	62,6	106,5	3,8	107,2	4,2	107,2	4,2
УСН	95,8	110,2	124,3	127,1	132,7	31,3	115,3	16,9	102,3	2,8
Налог на имущество физ. лиц	55,3	66,4	73,4	69,9	126,4	14,6	105,3	3,5	95,2	-3,5
Земельный налог	77,2	97,3	101,9	88,4	114,5	11,2	90,9	-8,9	86,8	-13,5
Госпошлина	10,5	9,6	15,9	20,0	190,5	9,5	208,3	10,4	125,8	4,1
ЕСХН	-3,5	1,9	3,0	3,0	185,7	6,5	157,9	1,1	100,0	0,0
Патент	14,7	35,2	43,1	31,5	214,3	16,8	89,5	-3,7	73,1	-11,6
ЕНВД				0,1		0,1		0,1		0,1

СВЕДЕНИЯ О ДОХОДАХ БЮДЖЕТА МУНИЦИПАЛЬНОГО ОКРУГА В 2024 ГОДУ

млн. рублей

Вид доходов	Факт. исполнение за 2023 г.	Перв. план на 2024 г. (реш. ЗС от 21.12.2023 №233)	Уточненный план на 2024 г. (реш. ЗС от 19.12.2024 №149)	Факт. исполнение за 2024 г.	Отклонение исполнения 2024 года к исполнению 2023 года		Отклонение исполнения 2024 года к первонач. плану		Отклонение исполнения 2024 года к уточнен. плану	
					% гр.5/гр.2	млн. руб. гр.5-гр.2	% гр.5/гр.3	млн. руб. гр.5-гр.3	% гр.5/гр.4	млн. руб. гр.5-гр.4
1	2	3	4	5	6	7	8	9	10	11
Неналоговые доходы	195,2	107,6	158,3	159,5	81,7	-35,7	148,2	51,9	100,8	1,2
Арендная плата за зем. участки	20,1	23,7	23,7	18,1	90,0	-2,0	76,4	-5,6	76,4	-5,6
Арендная плата имущества	18,4	15,7	17,7	18,4	100,0	0,0	117,2	2,7	104,0	0,7
Доходы от реализации зем. участков	32,5	34,9	51,7	55,3	170,2	22,8	158,5	20,4	107,0	3,6
Доходы от приватизации мун. имущества	16,0	10,0	17,6	18,0	112,5	2,0	180,0	8,0	102,3	0,4
Прочие доходы от имущества	8,2	7,2	9,3	10,7	130,5	2,5	148,6	3,5	115,1	1,4
Платежи при пользовании природными ресурсами	12,0	11,2	11,2	7,4	61,7	-4,6	66,1	-3,8	66,1	-3,8
Доходы от компенсации затр. и платн. услуг	82,1	1,2	20,5	24,3	29,6	-57,8	2 025,0	23,1	118,5	3,8
Доходы от перечисления части прибыли МУП	0,3	0,4	0,4	0,4	133,3	0,1	100,0	0,0	100,0	0,0
Штрафы, санкции	3,5	3,3	4,5	5,6	160,0	2,1	169,7	2,3	124,4	1,1
Пр. неналог. доходы	2,1		1,7	1,3	61,9	-0,8		1,3	76,5	-0,4

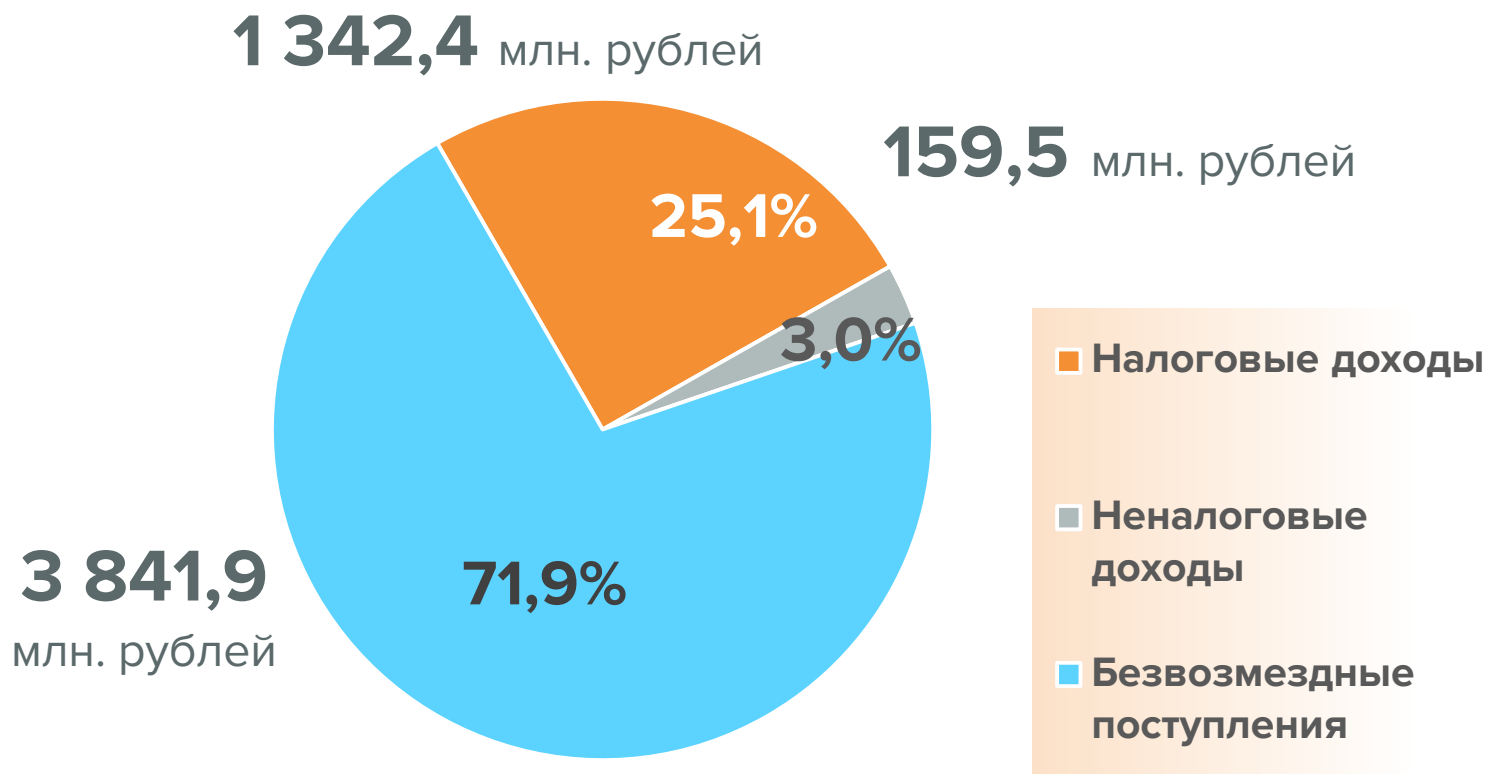
СВЕДЕНИЯ О ДОХОДАХ БЮДЖЕТА МУНИЦИПАЛЬНОГО ОКРУГА В 2024 ГОДУ

млн. рублей



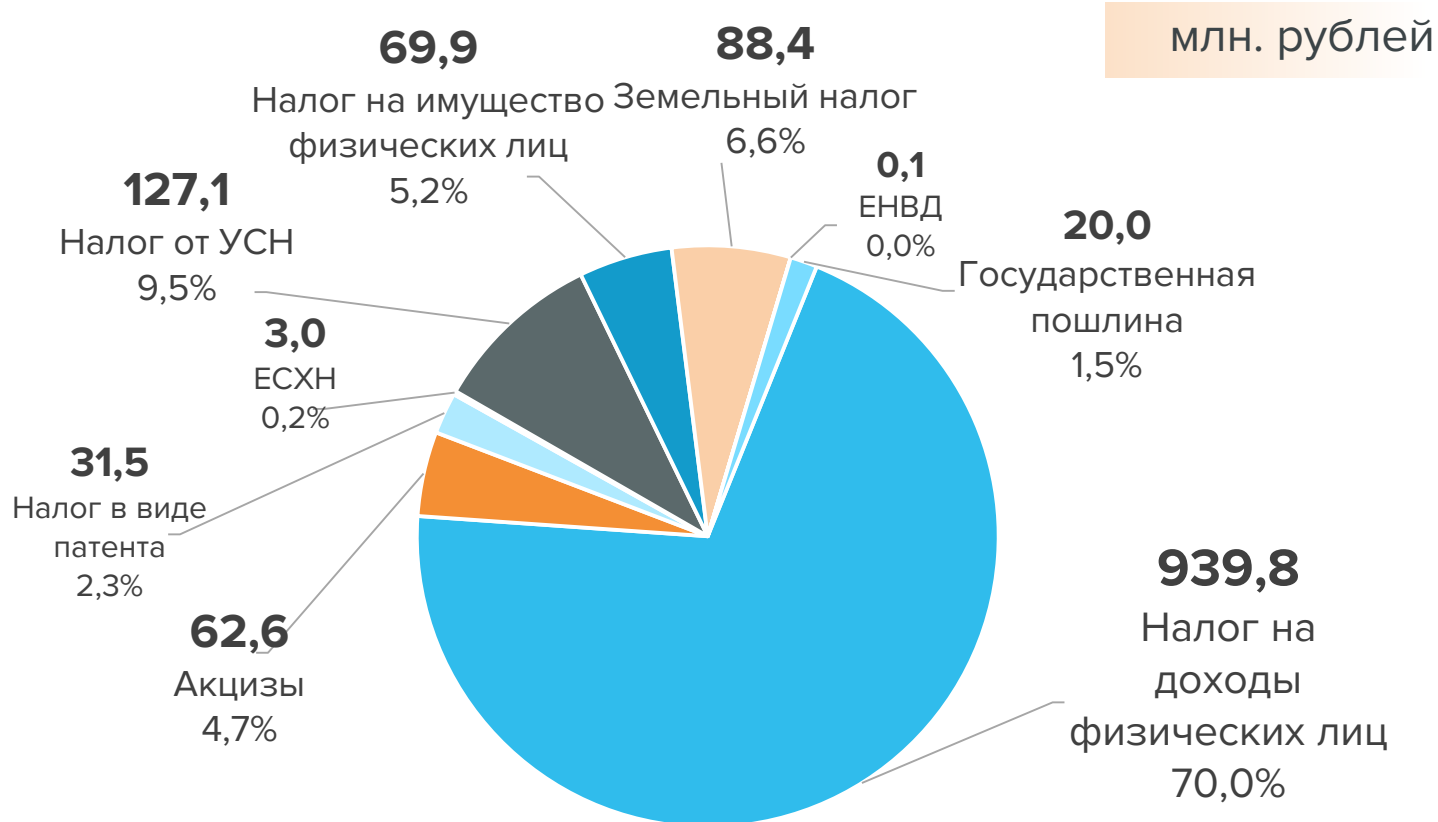
Вид доходов	Факт. исполнение за 2023 г.	Перв. план на 2024 г. (реш. ЗС от 21.12.2023 №233)	Уточненный план на 2024 г. (реш. ЗС от 19.12.2024 №149)	Факт. исполнение за 2024 г.	Отклонение исполнения 2024 года к исполнению 2023 года		Отклонение исполнения 2024 года к первонач. плану		Отклонение исполнения 2024 года к уточнен. плану	
					% гр.5/гр.2	млн. руб. гр.5-гр.2	% гр.5/гр.3	млн. руб. гр.5-гр.3	% гр.5/гр.4	млн. руб. гр.5-гр.4
1	2	3	4	5	6	7	8	9	10	11
Безвозмездные поступления	3 950,5	2 878,3	4 015,9	3 841,9	97,3	-108,6	133,5	963,6	95,7	-174,0
Безвозмезд. поступления от др. бюджетов бюджетной системы РФ	3 929,9	2 702,9	3 973,4	3 833,6	97,5	-96,3	141,8	1 130,7	96,5	-139,8
Дотации	738,7	767,6	768,4	768,4	104,0	29,7	100,1	0,8	100,0	0,0
Субсидии	1 570,7	470,7	1 424,1	1 289,1	82,1	-281,6	273,9	818,4	90,5	-135,0
Субвенции	1 294,3	1 457,2	1 621,6	1 616,8	124,9	322,5	111,0	159,6	99,7	-4,8
Иные межбюдж. трансферты	326,2	7,4	159,3	159,3	48,8	-166,9	2 152,7	151,9	100,0	0,0
Прочие безвозм. поступления	48,0	175,4	58,7	24,7	51,5	-23,3		-150,7	42,1	-34,0
Возврат остатков субсидий, субвенций и иных МБТ прошлых лет	-27,4		-16,2	-16,4	59,9	11,0		-16,4	101,2	-0,2

СТРУКТУРА ДОХОДОВ БЮДЖЕТА МУНИЦИПАЛЬНОГО ОКРУГА ЗА 2024 ГОД



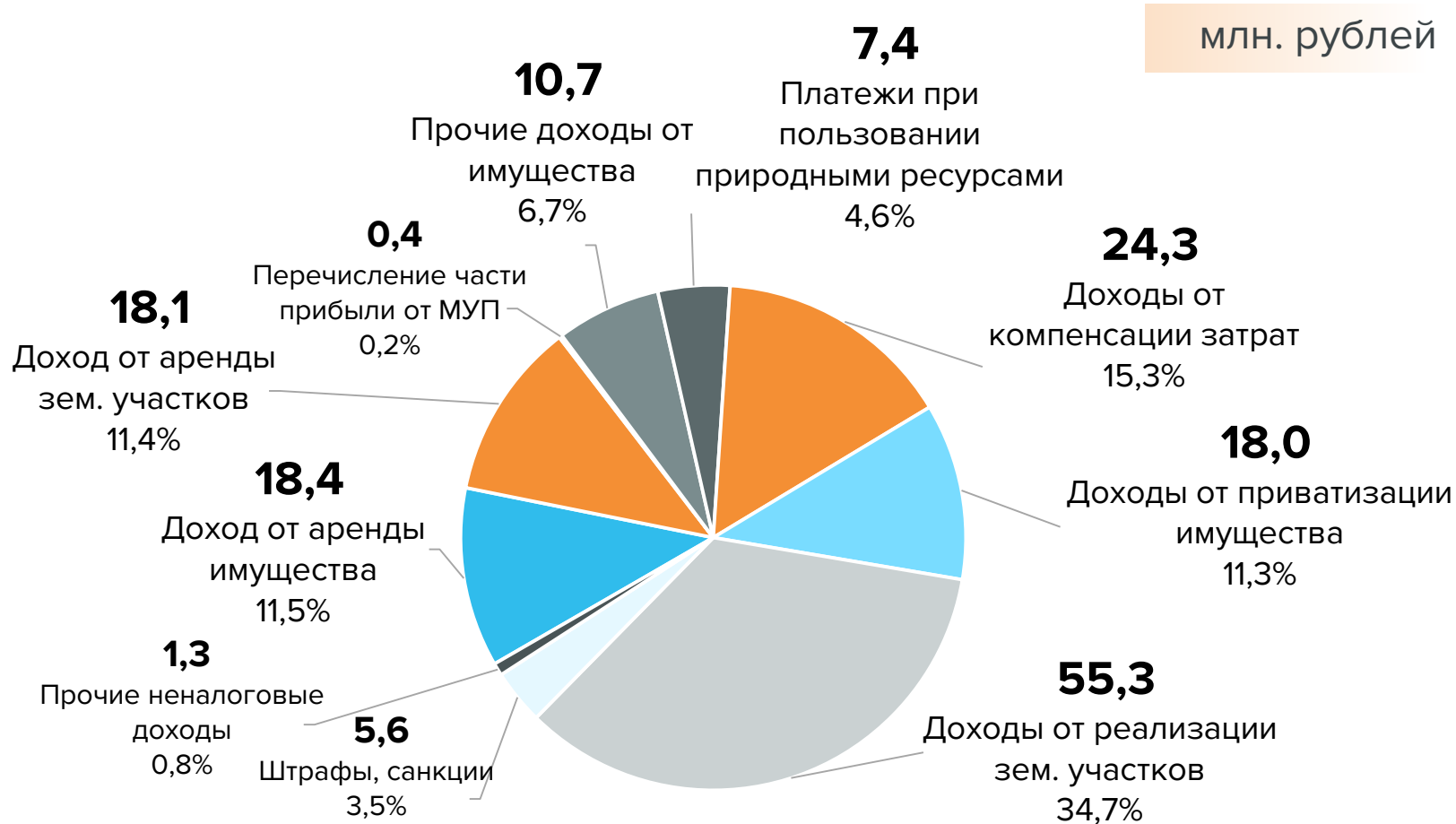
Всего доходов: **5 343,8** млн. рублей
(97,8% к уточненному плану 2024 года)

СТРУКТУРА НАЛОГОВЫХ ДОХОДОВ ЗА 2024 ГОД



Всего налоговых доходов: **1 342,4** млн. рублей
(103,9% к уточненному плану 2024 года)

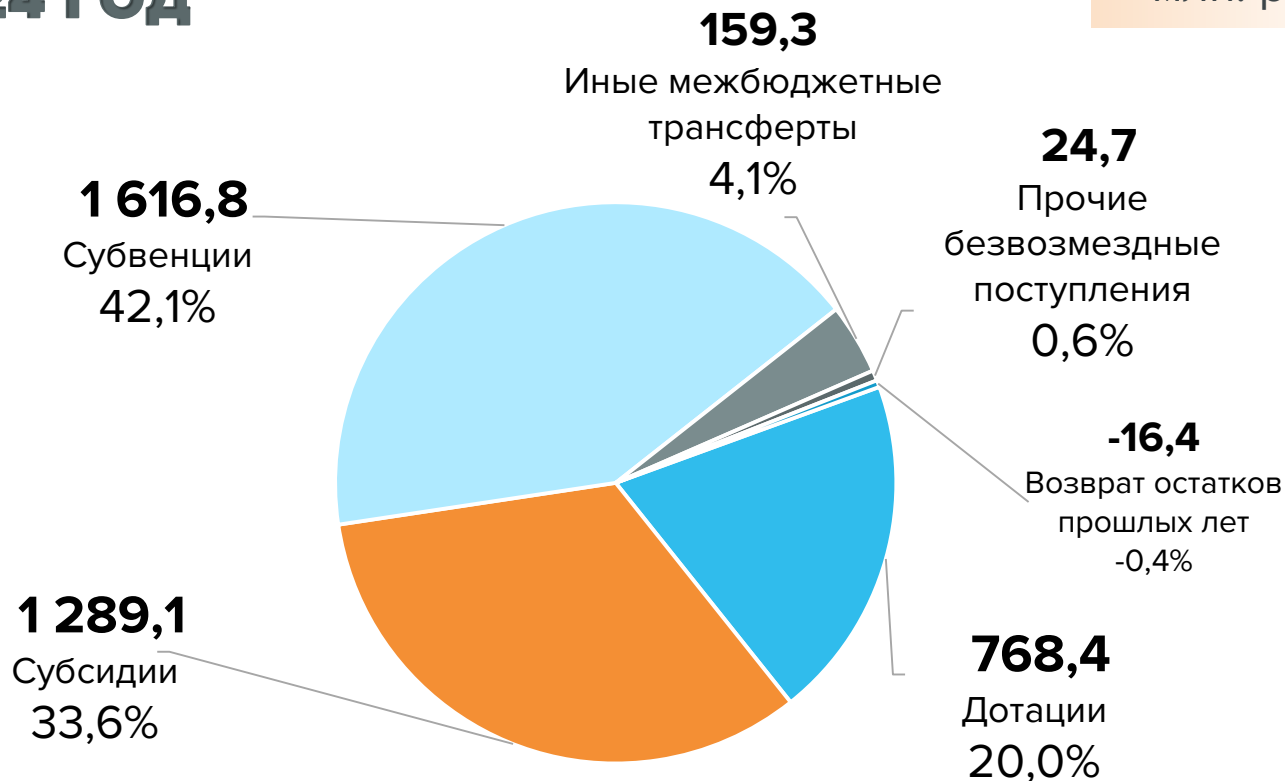
СТРУКТУРА НЕНАЛОГОВЫХ ДОХОДОВ ЗА 2024 ГОД



Всего неналоговых доходов: **159,5** млн. рублей
(100,7% к уточненному плану 2024 года)

СТРУКТУРА БЕЗВОЗМЕЗДНЫХ ПОСТУПЛЕНИЙ ЗА 2024 ГОД

млн. рублей



Всего безвозмездных поступлений:
3 841,9 млн. рублей
(95,7% к уточненному плану 2024 года)

РАСХОДЫ ПО РАЗДЕЛАМ И ПОДРАЗДЕЛАМ КЛАССИФИКАЦИИ РАСХОДОВ БЮДЖЕТА

млн. рублей

Код	Наименование	Факт 2023 года	Перв. план на 2024 г. (реш. ЗС от 21.12.2023 №233)	Уточнен. план на 2024 г. (реш. ЗС от 19.12.2024 №149)	Факт 2024 года	Отклонение исполн.2024 года к исполн. 2023 года		Отклонение исполн.2024 года к первонач. плану		Отклонение исполн. 2024 года к уточ. плану	
						% гр.6/гр.3	млн. руб. гр.6-гр.3	% гр.6/гр.4	млн. руб. гр.6-гр.4	% гр.6/гр.5	млн. руб. гр.6-гр.5
1	2	3	4	5	6	7	8	9	10	11	12
100	Общегосударственные вопросы	315,6	333,1	373,8	366,5	116,1	50,9	110,0	33,4	98,0	-7,3
102	Функционирование высшего должностного лица субъекта РФ и муниципального образования	2,8	2,8	2,9	2,9	103,6	0,1	103,6	0,1	100,0	0,0
103	Функционирование законодательных (представительных) органов государственной власти и представительных органов муниципальных образований	10,2	12,9	12,9	11,7	114,7	1,5	90,7	-1,2	90,7	-1,2
104	Функционирование Правительства РФ, высших исполнительных органов государственной власти субъектов РФ, местных администраций	140,1	155,2	155,8	153,4	109,5	13,3	98,8	-1,8	98,5	-2,4
105	Судебная система		0,0	0,0	0,0		0,0	100,0	0,0	100,0	0,0
106	Обеспечение деятельности финансовых, налоговых и таможенных органов и органов финансового (финансово-бюджетного) надзора	34,9	37,3	39,7	39,8	114,0	4,9	106,7	2,5	100,3	0,1
107	Обеспечение проведения выборов и референдумов	0,4				0,0	-0,4		0,0		0,0
111	Резервные фонды		3,0	7,1			0,0	0,0	-3,0	0,0	-7,1
113	Другие общегосударственные вопросы	127,2	121,9	155,4	158,7	124,8	31,5	130,2	36,8	102,1	3,3
200	Национальная оборона	3,3		3,9	3,9	118,2	0,6		3,9	100,0	0,0
203	Мобилизационная и вневойсковая подготовка	3,3		3,9	3,9	118,2	0,6		3,9	100,0	0,0

РАСХОДЫ ПО РАЗДЕЛАМ И ПОДРАЗДЕЛАМ КЛАССИФИКАЦИИ РАСХОДОВ БЮДЖЕТА

млн. рублей

Код	Наименование	Факт 2023 года	Перв. план на 2024 г. (реш. ЗС от 21.12.2023 №233)	Уточнен. план на 2024 г. (реш. ЗС от 19.12.2024 №149)	Факт 2024 года	Отклонение исполн.2024 года к исполн. 2023 года		Отклонение исполн.2024 года к первонач. плану		Отклонение исполн. 2024 года к уточ. плану	
						% гр.6/гр.3	млн. руб. гр.6-гр.3	% гр.6/гр.4	млн. руб. гр.6-гр.4	% гр.6/гр.5	млн. руб. гр.6-гр.5
1	2	3	4	5	6	7	8	9	10	11	12
300	Национальная безопасность и правоохранительная деятельность	48,3	47,0	54,8	54,0	111,8	5,7	114,9	7,0	98,5	-0,8
309	Гражданская оборона	23,1	23,2	27,8	27,4	118,6	4,3	118,1	4,2	98,6	-0,4
310	Защита населения и территории от ЧС природного и техногенного характера, пожарная безопасность	25,2	23,8	27,0	26,6	105,6	1,4	111,8	2,8	98,5	-0,4
400	Национальная экономика	571,4	209,0	377,5	359,6	62,9	-211,8	172,1	150,6	95,3	-17,9
401	Общэкономические вопросы	2,1	2,1	2,1	2,1	100,0	0,0	100,0	0,0	100,0	0,0
405	Сельское хозяйство и рыболовство	108,2	84,5	105,7	105,3	97,3	-2,9	124,6	20,8	99,6	-0,4
406	Водное хозяйство	75,4	2,0	1,6	1,0	1,3	-74,4	50,0	-1,0	62,5	-0,6
409	Дорожное хозяйство (дорожные фонды)	335,1	73,5	225,7	208,9	62,3	-126,2	284,2	135,4	92,6	-16,8
410	Связь и информатика	0,6	1,4	1,5	1,5	250,0	0,9	107,1	0,1	100,0	0,0
412	Другие вопросы в области национальной экономики	50,0	45,5	40,9	40,8	81,6	-9,2	89,7	-4,7	99,8	-0,1
500	ЖКХ	797,2	482,3	695,0	556,2	69,8	-241,0	115,3	73,9	80,0	-138,8
501	Жилищное хозяйство	28,9	12,5	97,4	94,4	326,6	65,5	755,2	81,9	96,9	-3,0
502	Коммунальное хозяйство	225,1	289,1	347,3	221,9	98,6	-3,2	76,8	-67,2	63,9	-125,4
503	Благоустройство	327,9	122,8	156,7	147,0	44,8	-180,9	119,7	24,2	93,8	-9,7
505	Другие вопросы в области жилищно-коммунального хозяйства	215,3	57,9	93,6	92,9	43,1	-122,4	160,4	35,0	99,3	-0,7

РАСХОДЫ ПО РАЗДЕЛАМ И ПОДРАЗДЕЛАМ КЛАССИФИКАЦИИ РАСХОДОВ БЮДЖЕТА

млн. рублей

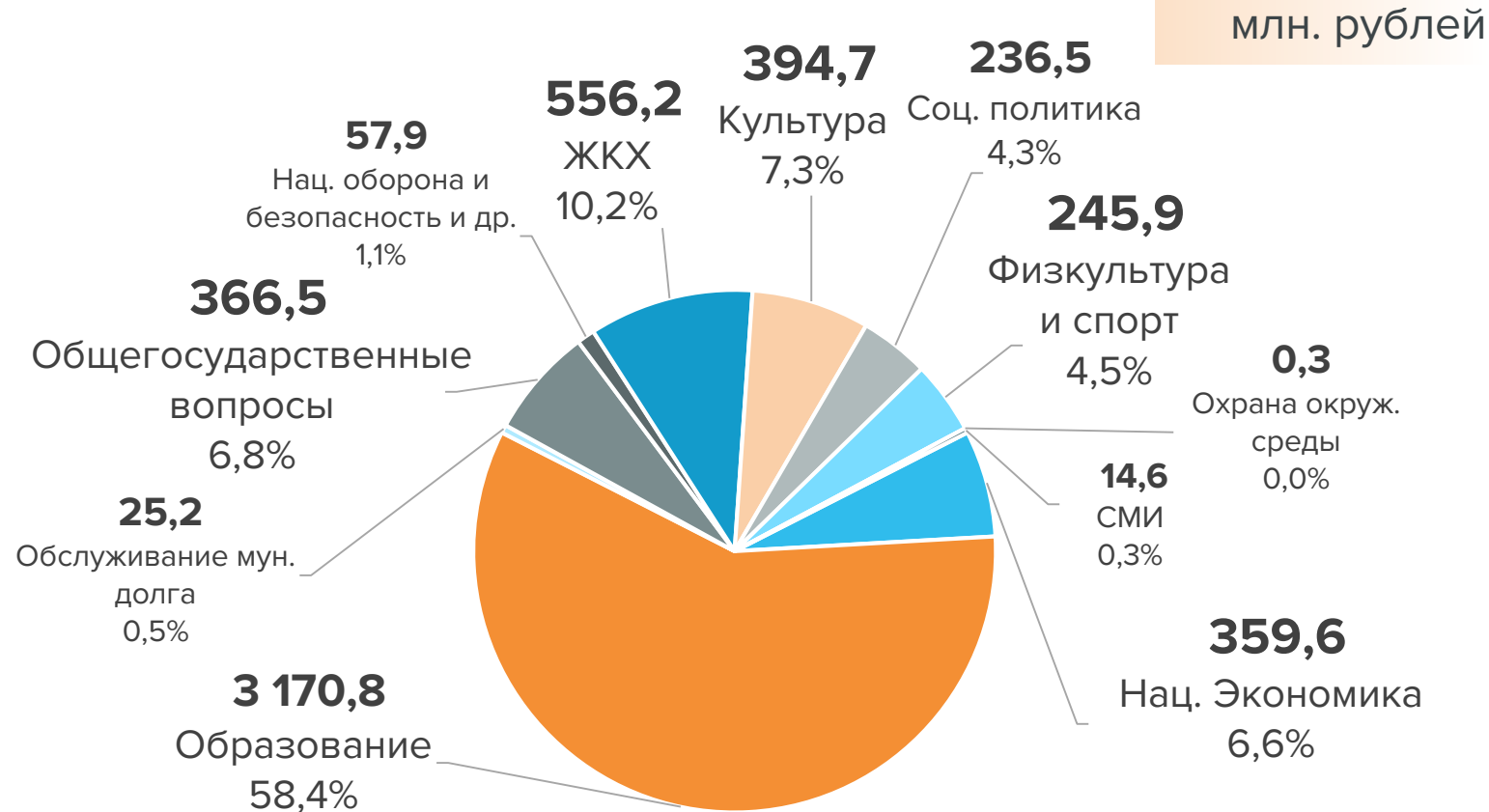
Код	Наименование	Факт 2023 года	Перв. план на 2024 г. (реш. ЗС от 21.12.2023 №233)	Уточнен. план на 2024 г. (реш. ЗС от 19.12.2024 №149)	Факт 2024 года	Отклонение исполн.2024 года к исполн. 2023 года		Отклонение исполн.2024 года к первонач. плану		Отклонение исполн. 2024 года к уточ. плану	
						% гр.6/гр.3	млн. руб. гр.6-гр.3	% гр.6/гр.4	млн. руб. гр.6-гр.4	% гр.6/гр.5	млн. руб. гр.6-гр.5
1	2	3	4	5	6	7	8	9	10	11	12
600	Охрана окр. среды	33,0	0,3	0,3	0,3	0,9	-32,7	100,0	0,0	100,0	0,0
602	Сбор, удаление отходов и очистка сточных вод	32,7				0,0	-32,7		0,0		0,0
605	Другие вопросы в области охраны окружающей среды	0,3	0,3	0,3	0,3	100,0	0,0	100,0	0,0	100,0	0,0
700	Образование	2 433,6	2 372,3	3 182,3	3 170,8	130,3	737,2	133,7	798,5	99,6	-11,5
701	Дошкольное образование	890,5	799,4	1 026,1	1 025,0	115,1	134,5	128,2	225,6	99,9	-1,1
702	Общее образование	1 225,0	1 257,0	1 753,3	1 744,7	142,4	519,7	138,8	487,7	99,5	-8,6
703	Дополнительное образование детей	159,3	153,0	187,7	187,7	117,8	28,4	122,7	34,7	100,0	0,0
705	Профессиональная подготовка, переподготовка и повышение квалификации	1,8	2,2	2,2	2,2	122,2	0,4	100,0	0,0	100,0	0,0
707	Молодежная политика	22,8	20,7	26,1	25,4	111,4	2,6	122,7	4,7	97,3	-0,7
709	Другие вопросы в области образования	134,2	140,0	186,9	185,8	138,5	51,6	132,7	45,8	99,4	-1,1
800	Культура и кинематография	471,3	309,9	403,9	394,7	83,7	-76,6	127,4	84,8	97,7	-9,2
801	Культура	427,9	267,5	353,9	344,7	80,6	-83,2	128,9	77,2	97,4	-9,2
804	Другие вопросы в области культуры, кинематографии	43,4	42,4	50,0	50,0	115,2	6,6	117,9	7,6	100,0	0,0

РАСХОДЫ ПО РАЗДЕЛАМ И ПОДРАЗДЕЛАМ КЛАССИФИКАЦИИ РАСХОДОВ БЮДЖЕТА

млн. рублей

Код	Наименование	Факт 2023 года	Перв. план на 2024 г. (реш. ЗС от 21.12.2023 №233)	Уточнен. план на 2024 г. (реш. ЗС от 19.12.2024 №149)	Факт 2024 года	Отклонение исполн.2024 года к исполн. 2023 года		Отклонение исполн.2024 года к первонач. плану		Отклонение исполн. 2024 года к уточ. плану	
						% гр.6/гр.3	млн. руб. гр.6-гр.3	% гр.6/гр.4	млн. руб. гр.6-гр.4	% гр.6/гр.5	млн. руб. гр.6-гр.5
1	2	3	4	5	6	7	8	9	10	11	12
1000	Социальная политика	182,2	117,3	244,5	236,5	129,8	54,3	201,6	119,2	96,7	-8,0
1001	Пенсионное обеспечение	8,6	9,1	10,5	10,5	122,1	1,9	115,4	1,4	100,0	0,0
1002	Социальное обслуживание населения	106,2	41,0	165,7	160,4	151,0	54,2	391,2	119,4	96,8	-5,3
1003	Социальное обеспечение населения	2,6	1,2	0,5	0,5	19,2	-2,1	41,7	-0,7	100,0	0,0
1004	Охрана семьи и детства	62,2	63,2	64,9	62,6	100,6	0,4	99,1	-0,6	96,5	-2,3
1006	Другие вопросы в области социальной политики	2,6	2,8	2,9	2,5	96,2	-0,1	89,3	-0,3	86,2	-0,4
1100	Физическая культура и спорт	282,8	198,1	248,7	245,9	87,0	-36,9	124,1	47,8	98,9	-2,8
1101	Физическая культура	41,1	29,1	52,7	52,7	128,2	11,6	181,1	23,6	100,0	0,0
1102	Массовый спорт	200,0	122,0	148,4	145,8	72,9	-54,2	119,5	23,8	98,2	-2,6
1103	Спорт высших достижений	29,0	32,6	33,2	33,2	114,5	4,2	101,8	0,6	100,0	0,0
1105	Другие вопросы в области физической культуры и спорта	12,7	14,4	14,4	14,2	111,8	1,5	98,6	-0,2	98,6	-0,2
1200	СМИ	11,4	14,3	14,6	14,6	128,1	3,2	102,1	0,3	100,0	0,0
1201	Телевидение и радиовещание	2,0				0,0	-2,0		0,0		0,0
1202	Периодическая печать и издательства	9,4	14,3	14,6	14,6	155,3	5,2	102,1	0,3	100,0	0,0
1300	Обслуживание муниципального долга	12,2	22,0	25,2	25,2	206,6	13,0	114,5	3,2	100,0	0,0
	ВСЕГО РАСХОДОВ	5 162,3	4 105,6	5 624,5	5 428,2	105,2	265,9	132,2	1 322,6	96,5	-196,3
	из них отрасли социальной сферы	3 381,3	3 011,9	4 094,0	4 062,5	120,1	681,2	134,9	1 050,6	99,2	-31,5

ИСПОЛНЕНИЕ ПО РАСХОДАМ БЮДЖЕТА ЗА 2024 ГОД



Всего расходов: **5 428,2** млн. рублей
(96,5% к уточненному плану 2024 года)

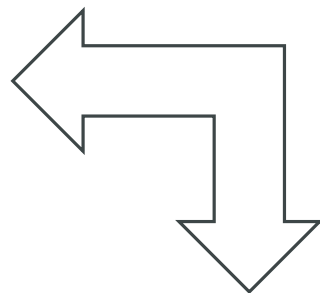
СТРУКТУРА РАСХОДОВ ПО МУНИЦИПАЛЬНЫМ ПРОГРАММАМ

20

муниципальных
программ

5 184,4

млн. рублей
(95,5 %)



Всего расходы
за 2024 год

5 428,2

млн. рублей

Непрограммные
расходы

243,8

млн. рублей
(4,5%)



ФИНАНСИРОВАНИЕ МУНИЦИПАЛЬНЫХ ПРОГРАММ

млн. рублей

Наименование	Факт 2023 года	Первонач. план на 2024 г. (реш. ЗС от 21.12.2023 №233)	Уточнен. план на 2024 г. (реш. ЗС от 19.12.2024 №149)	Факт 2024 года	Отклонение исполнения 2024 года к исполн. 2023 года		Отклонение исполнения 2024 года к первонач. плану		Отклонение исполнения 2024 года к уточнен. плану	
					% гр.5/гр.2	млн. руб. гр.5-гр.2	% гр.5/гр.3	млн. руб. гр.5-гр.3	% гр.5/гр.4	млн. руб. гр.5-гр.4
					6	7	8	9	10	11
1	2	3	4	5	6	7	8	9	10	11
Развитие агропромышленного комплекса Городецкого муниципального округа	589,0	151,2	464,7	450,0	76,4	-139,0	297,6	298,8	96,8	-14,7
Развитие предпринимательства Городецкого муниципального округа	29,4	22,3	22,4	22,4	76,2	-7,0	100,4	0,1	100,0	0,0
Развитие образования Городецкого муниципального округа	1 934,3	2 106,6	2 434,6	2 423,4	125,3	489,1	115,0	316,8	99,5	-11,2
Развитие культуры и туризма в Городецком муниципальном округе	530,0	361,5	449,5	449,5	84,8	-80,5	124,3	88,0	100,0	0,0
Развитие физической культуры и спорта Городецкого муниципального округа	208,4	197,7	240,5	240,3	115,3	31,9	121,5	42,6	99,9	-0,2
Обеспечение населения Городецкого муниципального округа доступным и комфортным жильем	51,8	43,7	130,4	128,0	247,1	76,2	292,9	84,3	98,2	-2,4
Повышение качества жилищно-коммунального обслуживания в Городецком муниципальном округе	149,0	35,8	144,6	143,5	96,3	-5,5	400,8	107,7		-1,1
Формирование современной городской среды на территории Городецкого округа на 2019-2025 годы	252,2	46,8	86,6	85,8	34,0	-166,4	183,3	39,0	99,1	-0,8
Благоустройство Городецкого муниципального округа	124,7	133,3	155,0	148,4	119,0	23,7	111,3	15,1	95,7	-6,6
Развитие дорожного хозяйства Городецкого муниципального округа	334,5	73,5	225,7	208,9	62,5	-125,6	284,2	135,4	92,6	-16,8
Охрана окружающей среды Городецкого муниципального округа	18,0	12,1	6,3	2,5	13,9	-15,5	20,7	-9,6	39,7	-3,8
Профилактика терроризма и экстремизма в Городецком муниципальном округе	4,4	4,2	4,7	4,7	106,8	0,3	111,9	0,5	100,0	0,0
Профилактика правонарушений Городецкого муниципального округа	1,6	1,5	1,7	1,7	106,3	0,1	113,3	0,2	100,0	0,0



ФИНАНСИРОВАНИЕ МУНИЦИПАЛЬНЫХ ПРОГРАММ

млн. рублей

Наименование	Факт 2023 года	Первонач. план на 2024 г. (реш. ЗС от 21.12.2023 №233)	Уточнен. план на 2024 г. (реш. ЗС от 19.12.2024 №149)	Факт 2024 года	Отклонение исполн. 2024 года к исполн. 2023 года		Отклонение исполнения 2024 года к первонач. плану		Отклонение исполнения 2024 года к уточнен. плану	
					% гр.5/гр.2	млн. руб. гр.5-гр.2	% гр.5/гр.3	млн. руб. гр.5-гр.3	% гр.5/гр.4	млн. руб. гр.5-гр.4
					6	7	8	9	10	11
Профилактика безнадзорности и правонарушений несовершеннолетних Городецкого муниципального округа	1,2	1,3	1,5	<u>1,5</u>	125,0	0,3	115,4	0,2	100,0	0,0
Защита населения и территорий от чрезвычайных ситуаций, обеспечение пожарной безопасности и безопасности людей на водных объектах Городецкого муниципального округа	52,0	52,9	60,9	<u>60,1</u>	115,6	8,1	113,6	7,2	98,7	-0,8
Управление муниципальным имуществом и земельными ресурсами Городецкого муниципального округа	31,2	41,4	41,4	<u>40,9</u>	131,1	9,7	98,8	-0,5	98,8	-0,5
Управление муниципальными финансами и муниципальным долгом Городецкого муниципального округа	48,4	62,5	70,2	<u>70,1</u>	144,8	21,7	112,2	7,6	99,9	-0,1
Повышение эффективности муниципального управления Городецкого муниципального округа	56,1	60,1	67,9	<u>67,5</u>	120,3	11,4	112,3	7,4	99,4	-0,4
Развитие информационного общества Городецкого муниципального округа	12,7	16,1	16,4	<u>16,0</u>	126,0	3,3	99,4	-0,1	97,6	-0,4
Адресная инвестиционная программа Городецкого муниципального округа	516,4	470,7	749,7	<u>619,2</u>	119,9	102,8	131,5	148,5	82,6	-130,5
Расходы на реализацию муниципальных программ Городецкого муниципального округа:	4 945,3	3 895,2	5 374,7	<u>5 184,4</u>	104,8	239,1	133,1	1 289,2	96,5	-190,3
Непрограммные расходы:	217,0	210,4	249,8	<u>243,8</u>	112,4	26,8	115,9	33,4	97,6	-6,0
РАСХОДЫ, всего	5 162,3	4 105,6	5 624,5	<u>5 428,2</u>	105,2	265,9	132,2	1 322,6	96,5	-196,3





МП «РАЗВИТИЕ ОБРАЗОВАНИЯ В ГОРОДЕЦКОМ МУНИЦИПАЛЬНОМ ОКРУГЕ»

(ПОСТАНОВЛЕНИЕ ОТ 21.12.2022 № 3737)

Цель программы:

формирование на территории округа образовательной системы, направленной на обеспечение доступности и качества образования, выявление и развитие способностей и талантов у детей и молодежи, воспитание гармонично развитой и социально ответственной личности.

Расходы на выполнение программы:

**2 423,4
млн. рублей**



Содержание казенных учреждений, предоставление субсидий на выполнение мун. заданий и на иные цели (74 учреждений)

2 024,1 млн. рублей



Выплаты компенсации части родительской платы за присмотр и уход за ребенком

22,5 млн. рублей



Организация отдыха и оздоровления детей и молодежи

9,7 млн. рублей



Предоставление субсидии православной гимназии

13,5 млн. рублей



Организация бесплатного горячего питания

49,9 тыс. рублей



Ресурсное обеспечение системы образования

172,3 млн. рублей

Обеспечение деятельности аппарата управления образования

126,5 млн. рублей

Иные мероприятия в области образования

4,9 млн. рублей



ДОСТИГНУТЫЕ РЕЗУЛЬТАТЫ ПО ОТРАСЛИ

В 2023 – 2024 ГГ. (развитие образования)

№ п/п	Наименование показателей	2023 год факт	2024 год план	2024 год факт
1	Доля детей в возрасте 1-6 лет, получающих дошкольную образовательную услугу и (или) услугу по их содержанию в муниципальных образовательных учреждениях в общей численности детей в возрасте 1-6 лет, %	83,2	83,6	80,1
2	Охват детей в возрасте 5-18 лет дополнительными образовательными программами (удельный вес численности детей, получающих услуги дополнительного образования, в общей численности детей в возрасте 5-18 лет), %	77,5	77,0	67,4
3	Численность обучающихся, осваивающих программы начального общего, основного общего и среднего общего образования в муниципальных общеобразовательных организациях, чел.	9 420	9 456	9 280
4	Численность детей и молодежи, охваченных отдыхом и оздоровлением в муниципальных детских оздоровительных учреждениях, чел.	2 605	2 600	2 600
5	Доля учащихся образовательных организаций, принявших участие в мероприятиях военно-патриотической направленности, в общей численности учащихся образовательных организаций, %	34,0	33,5	34,0
6	Численность обучающихся, осваивающих образовательные программы дошкольного образования в муниципальных дошкольных образовательных организациях, чел.	3 931	3 925	3 663
7	Доля молодых людей, участвующих в деятельности молодежных общественных объединений, в общей численности молодежи, %	88,3	66,0	79,0





МП «РАЗВИТИЕ КУЛЬТУРЫ И ТУРИЗМА В ГОРОДЕЦКОМ МУНИЦИПАЛЬНОМ ОКРУГЕ»

ПОСТАНОВЛЕНИЕ ОТ 21.12.2022 №3735

Цель программы:

сохранение и популяризация историко-культурного наследия Городецкого муниципального округа Нижегородской области, развитие культуры как важного ресурса соц.-экономического развития округа и духовного развития народа, удовлетворение потребностей жителей в сфере культуры и дополнительного образования, устойчивое развитие индустрии туризма, сохранение и поддержка народных художественных промыслов.

Расходы
на выполнение
программы:
449,5
млн. рублей



Содержание казенных учреждений, предоставление субсидий на выполнение мун. задания и на иные цели (12 учреждений)

423,2 млн. рублей



Мероприятия в сфере культуры и кинематографии

10,1 млн. рублей



Создание виртуальных концертных залов»

0,6 млн. рублей



Обеспечение развития и укрепления мат.-технической базы мун. учреждений

14,3 млн. рублей



Модернизации библиотек в части комплектования книжных фондов

0,3 млн. рублей



Поощрение учреждений культуры в рамках реализации программы «Пушкинская карта»

1,0 млн. рублей



ДОСТИГНУТЫЕ РЕЗУЛЬТАТЫ ПО ОТРАСЛИ

В 2023 – 2024 гг. (развитие культуры и туризма)

№ п/п	Наименование показателей	2023 год факт	2024 год план	2024 год факт
1	Увеличение числа посещений культурных мероприятий по сравнению с показателем 2019 года, %	121,2	140,0	141,0
2	Доля населения, охваченного библиотечным обслуживанием в общей численности населения, %	51,5	52,2	52,6
3	Число посещений культурных мероприятий, проводимых учреждениями культуры и детскими школами искусств, тыс. чел.	977,0	1 128,8	1 137,2
4	Количество проведенных культурно-массовых мероприятий учреждениями культуры в рамках муниципальных заданий, ед.	3 844	3 689	3 692
5	Число обучающихся по дополнительным предпрофессиональным программам в области искусств, чел.	368	362	362
6	Количество лиц, которым оказаны туристско-информационные услуги (вне стационара и удаленно через сеть Интернет), чел.	4 520	4 520	4 520
7	Туристско-экскурсионный поток, тыс. чел.	717,8	747	747
8	Число зарегистрированных пользователей библиотек, тыс. чел.	41,8	41,7	42,0
9	Количество созданных экспозиций музеев и организованных выездных выставок, ед.	108	109	109



МП «РАЗВИТИЕ ФИЗИЧЕСКОЙ КУЛЬТУРЫ И СПОРТА В ГОРОДЕЦКОМ МУНИЦИПАЛЬНОМ ОКРУГЕ»

ПОСТАНОВЛЕНИЕ ОТ 22.12.2022 №3742

Цель программы:

создание и совершенствование условий, обеспечивающих населению возможность систематически заниматься физической культурой и спортом; повышение конкурентоспособности спортсменов и команд на соревнованиях различного уровня

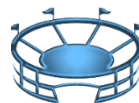
Расходы
на выполнение
программы:

240,3
млн. рублей



Реализация мероприятий в области спорта и физической культуры

4,3 млн. рублей



Содержание казенных учреждений и предоставление субсидий на выполнение муниципальных заданий (5 учреждений)

187,8 млн. рублей



Комплексное орг.-хоз. обеспечение деятельности

48,2 млн. рублей



ДОСТИГНУТЫЕ РЕЗУЛЬТАТЫ ПО ОТРАСЛИ

В 2023 – 2024 гг. (развитие физической культуры и спорта)

№ п/п	Наименование показателей	2023 год факт	2024 год план	2024 год факт
1	Доля населения, систематически занимающегося физической культурой и спортом, в общей численности населения в возрасте 3-79 лет, %	54,9	55,1	56,7
2	Доля населения, принявшего участие в спортивно-массовых мероприятиях, в общей численности населения, %	20,7	18,8	21,0
3	Доля занимающихся в учреждениях спорта в общей численности населения, %	13,9	14,5	14,5
4	Обеспечение доступа к объектам спорта, чел/час	197 316	197 316	197 316
5	Проведение занятий физкультурно-спортивной направленности по месту проживания граждан, ед.	19 519	19 519	19 519
6	Число участников спортивно-массовых мероприятий, проведенных на территории округа, ед.	16 702	15 400	16 908
7	Количество призовых мест, занятых на соревнованиях различного уровня, ед.	532	470	613
8	Доля спортсменов-разрядников в общем количестве занимающихся спортивных школ, %	32,1	28,3	31,8
9	Доля спортсменов, принявших участие в соревнованиях различного уровня, в общем количестве занимающихся спортивных школ, %	47,2	49,1	49,5
10	Количество призовых мест, занятых занимающимися спортивных школ на соревнованиях различного уровня, ед.	188	114	203



МП «РАЗВИТИЕ АГРОПРОМЫШЛЕННОГО КОМПЛЕКСА В ГОРОДЕЦКОМ МУНИЦИПАЛЬНОМ ОКРУГЕ»

ПОСТАНОВЛЕНИЕ ОТ 23.12.2022 №3782

Цель программы:

содействие развитию агропромышленного комплекса округа, как одной из основных отраслей экономики, обеспечивающей население продовольствием и занятость на селе.

Расходы
на выполнение
программы:
450,0
млн. рублей



Реализация мероприятий подпрограммы «Комплексное развитие сельских территорий»

344,1 млн. рублей, в том числе:

строительство социального центра в г. Городец

160,4 млн. рублей;

строительство детского сада на 240 мест в микр. Галанино

183,0 млн. рублей;

кап. ремонт сооружений МБУ «ФСК «Спартак»

0,7 млн. рублей



Реализация мероприятий подпрограммы «Развитие сельского хозяйства»

98,5 млн. рублей, в том числе:

развитие производства продукции растениеводства

43,4 млн. рублей;

развитие производства продукции животноводства

41,8 млн. рублей;

обновление парка сельскохозяйственной техники и пр.

13,3 млн. рублей



Содержание аппарата управления сельского хозяйства

7,4 млн. рублей



ДОСТИГНУТЫЕ РЕЗУЛЬТАТЫ ПО ОТРАСЛИ

В 2023 – 2024 гг. (развитие агропромышленного комплекса)

№ п/п	Наименование показателей	2023 год факт	2024 год план	2024 год факт
1	Индекс производства продукции сельского хозяйства в хозяйствах всех категорий (в сопоставимых ценах, %)	118,1	102,0	75,7
2	Темп роста среднемесячной начисленной заработной платы в сельском хозяйстве (по сельскохозяйственным организациям, не относящимся к субъектам малого предпринимательства), %	115,3	108,2	118,8
3	Валовой сбор продукции растениеводства (тонн): - зерновые и зернобобовые культуры (в хозяйствах всех категорий) - зерновые и зернобобовые культуры по бюджетополучателям - картофель (в хозяйствах всех категорий) - картофель по бюджетополучателям - овощи открытого грунта (в хозяйствах всех категорий) - овощи открытого грунта по бюджетополучателям	36 343 35 766 91 200 84 103 4 063 746	27 960 25 800 77 300 66 050 4 000 455	24 798 24 753 63 846 53 322 4 007 738
4	Производство продукции животноводства (тонн): - скот и птица на убой (в живом весе) (в хозяйствах всех категорий) - скот и птица на убой (в живом весе) (в сельскохозяйственных организациях, крестьянских (фермерских) хозяйствах, включая индивидуальных предпринимателей) - молоко (в хозяйствах всех категорий) - молоко по бюджетополучателям	1 234 904 20 432 18 997	1 278 918 21 210 19 040	1 048 766 18 716 17 401
5	Доля реализованных мероприятий в рамках проектов комплексного развития сельских территорий (КРСТ), %	66,7	100,0	100,0



МП «ОБЕСПЕЧЕНИЕ НАСЕЛЕНИЯ ГОРОДЕЦКОГО МУНИЦИПАЛЬНОГО ОКРУГА ДОСТУПНЫМ И КОМФОРТНЫМ ЖИЛЬЕМ»

(ПОСТАНОВЛЕНИЕ ОТ 23.12.2022 №3779)

Цель программы:

повышение доступности жилья для населения Городецкого муниципального округа Нижегородской области.



Обеспечение молодых семей социальными выплатами на приобретение (строительство) жилья

1,9 млн. рублей



Предоставление социальной поддержки отдельным категориям граждан Городецкого муниципального округа на улучшение жилищных условий

38,7 млн. рублей



Обеспечение мероприятий по переселению граждан из аварийного жилищного фонда

87,4 млн. рублей

Расходы
на выполнение
программы:

128,0

млн. рублей



ДОСТИГНУТЫЕ РЕЗУЛЬТАТЫ ПО ОТРАСЛИ

В 2023 – 2024 гг. (обеспечение населения доступным и комфортным жильем)

№ п/п	Наименование показателей	2023 год факт	2024 год план	2024 год факт
1	Доля молодых семей, улучшивших в отчетном году жилищные условия, от общего числа молодых семей, нуждающихся в улучшении жилищных условий, %	22,2	16,7	22,2
2	Количество молодых семей, получивших свидетельство о праве на получение социальной выплаты на приобретение (строительство) жилого помещения, ед.	2	2	2
3	Доля отдельных категорий граждан, улучшивших жилищные условия, от общего числа семей, состоящих на учете в качестве нуждающихся в жилых помещениях, %	2,24	2,31	2,77
4	Количество детей-сирот и детей, оставшихся без попечения родителей, обеспеченных жилыми помещениями, чел.	16	19	21
5	Количество инвалидов, ветеранов боевых действий и иных приравненных к указанной категории граждан, получивших единовременные денежные выплаты на строительство или приобретение жилого помещения, чел.	1	0	0
6	Доля расселенных аварийных домов в общем количестве многоквартирных домов, включенных в региональную адресную программу переселения, %.	100,0	0	0





МП «УПРАВЛЕНИЕ МУНИЦИПАЛЬНЫМИ ФИНАНСАМИ И МУНИЦИПАЛЬНЫМ ДОЛГОМ ГОРОДЕЦКОГО МУНИЦИПАЛЬНОГО ОКРУГА» (ПОСТАНОВЛЕНИЕ ОТ 20.12.2022 №3707)

Цель программы:

обеспечение сбалансированности и устойчивости бюджетной системы Городецкого муниципального округа Нижегородской области, повышение эффективности и качества управления муниципальными финансами.

Расходы
на выполнение
программы:

70,1
млн. рублей



Управление средствами резервного фонда администрации Городецкого муниципального округа

6,9 млн. рублей



Обеспечение программного сопровождения и оплата исполнительных листов

5,7 млн. рублей



Повышение эффективности бюджетных расходов

0,4 млн. рублей



Обслуживание муниципального долга

25,2 млн. рублей



Обеспечение деятельности управления финансов

31,9 млн. рублей



ДОСТИГНУТЫЕ РЕЗУЛЬТАТЫ ПО ОТРАСЛИ

В 2023 – 2024 гг. (управление муниципальными финансами и муниципальным долгом)

№ п/п	Наименование показателей	2023 год факт	2024 год план	2024 год факт
1	Удельный вес муниципального долга по отношению к доходам бюджета муниципального округа без учета безвозмездных поступлений и (или) поступлений налоговых доходов по дополнительным нормативам отчислений, %	34,6	33,9	33,2
2	Доля налоговых и неналоговых доходов бюджета муниципального округа (за исключением поступлений налоговых доходов по дополнительным нормативам отчислений) в общем объеме собственных доходов бюджета муниципального округа (без учета субвенций), %	21,7	26,3	26,1
3	Доходы бюджета муниципального округа на душу населения, тыс. рублей	63,8	67,3	66,7
4	Количество проведенных мероприятий, направленных на повышение финансовой грамотности населения муниципального округа, ед.	391	217	442
5	Доля расходов бюджета муниципального округа, формируемых в рамках муниципальных программ, в общем объеме расходов бюджета муниципального округа, %	95,8	95,6	95,5
6	Количество проведенных контрольных мероприятий в соответствующем финансовом году, ед.	25	20	25
7	Количество главных администраторов средств бюджета муниципального округа, имеющих индекс качества финансового менеджмента менее 75 %, ед.	0	3	2



МП «РАЗВИТИЕ ПРЕДПРИНИМАТЕЛЬСТВА ГОРОДЕЦКОГО МУНИЦИПАЛЬНОГО ОКРУГА» (ПОСТАНОВЛЕНИЕ ОТ 20.12.2022 №3708)

Цель программы:

создание благоприятных условий и инструментов для устойчивого функционирования сферы предпринимательства как одного их важнейших компонентов социально-экономического развития.

Расходы
на выполнение
программы:
22,4
млн. рублей



Предоставление субсидий субъектам малого и среднего предпринимательства:

на приобретение оборудования

6,7 млн. рублей;

на уплату первого взноса при заключении договоров лизинга

0,7 млн. рублей;

на участие в выставочно-ярмарочных мероприятиях

0,1 млн. рублей



Обеспечение деятельности бизнес-инкубаторов

13,7 млн. рублей



Материально-техническое обеспечение бизнес-инкубаторов, проведение текущего ремонта

0,5 млн. рублей



Мероприятия по вопросам развития малого и среднего предпринимательства

0,3 млн. рублей



Предоставление субсидий АНО на работу окон центра «Мой бизнес»

0,4 млн. рублей

ДОСТИГНУТЫЕ РЕЗУЛЬТАТЫ ПО ОТРАСЛИ

В 2023 – 2024 гг. (развитие предпринимательства)

№ п/п	Наименование показателей	2023 год факт	2024 год план	2024 год факт
1	Количество субъектов малого и среднего предпринимательства на 1000 человек населения, ед.	30,4	29,1	32,4
2	Доля среднесписочной численности работников, занятых у субъектов малого и среднего предпринимательства, в среднесписочной численности работников всех предприятий и организаций, %	26,8	26,2	27,0
3	Количество проведенных мероприятий (совещаний, круглых столов, обучающих мероприятий) для субъектов малого и среднего предпринимательства, ед.	16	16	20
4	Количество услуг (консультационных, информационных, образовательных, офисных и прочих), оказанных организациями инфраструктуры поддержки субъектов малого и среднего предпринимательства, ед.	5 747	5 700	9 196
5	Количество субъектов малого и среднего предпринимательства, получивших муниципальную поддержку в виде субсидий, ед.	20	11	14
6	Сохраненная среднесписочная численность работников, занятых у субъектов малого и среднего предпринимательства, получивших муниципальную поддержку в виде субсидий, чел.	700	29	615
7	Количество микрозаймов, выданных субъектам малого и среднего предпринимательства (нарастающим итогом), ед.	63	81	88
8	Оборот розничной торговли (по крупным средним организациям), млн. руб.	9 778,4	10 345,0	11 569,6





МП «РАЗВИТИЕ ДОРОЖНОГО ХОЗЯЙСТВА ГОРОДЕЦКОГО МУНИЦИПАЛЬНОГО ОКРУГА» (ПОСТАНОВЛЕНИЕ ОТ 29.12.2022 №3907)

Цель программы:

обеспечение
сохранности и
улучшение
технического
состояния
автомобильных дорог
общего пользования
местного значения.

Расходы
на выполнение
программы:
208,9
млн. рублей



Техническое обслуживание и содержание автомобильных дорог

54,1 млн. рублей



Нанесение горизонтальной дорожной разметки

1,9 млн. рублей



Содержание и техническое обслуживание светофорных объектов, приобретение остановочных павильонов

0,5 млн. рублей

Приведение в нормативное состояние автомобильных дорог

35,6 млн. рублей



Ремонт автомобильных дорог в рамках гос. программы

62,2 млн. рублей

Ремонт автомобильных дорог в рамках проекта «Вам решать»

43,1 млн. рублей



Устройство твердого (щебеночного) покрытия на автомобильных дорогах

11,2 млн. рублей



Оформление технических паспортов и документов по гос. регистрации права мун. собственности на автомобильные дороги, проведение гос.экспертизы

0,3 млн. рублей

ДОСТИГНУТЫЕ РЕЗУЛЬТАТЫ ПО ОТРАСЛИ

В 2023 – 2024 Г. (развитие дорожного хозяйства)

№ п/п	Наименование показателей	2023 год факт	2024 год план	2024 год факт
1	Доля автомобильных дорог общего пользования местного значения, соответствующих нормативным требованиям к транспортно-эксплуатационным показателям, %	29,75	32,06	32,21
2	Площадь ямочного ремонта, выполненного на автомобильных дорогах общего пользования местного значения, кв. м	4 000	4 000	4 000
3	Площадь нанесенной горизонтальной дорожной разметки на автомобильных дорогах общего пользования местного значения с твердым (асфальтобетонным) покрытием, кв. м	2 663,2	2 663,2	2 663,2
4	Доля автомобильных дорог общего пользования местного значения с твердым (асфальтобетонным) покрытием, на которых выполнен ремонт дорожного покрытия, %	7,3	1,8	1,8
5	Доля грунтовых дорог общего пользования местного значения, переведенных в отчетном году в разряд дорог с твердым покрытием, %	2,0	2,8	3,1
6	Протяженность автомобильных дорог общего пользования местного значения с твердым (асфальтобетонным) покрытием, на которых выполнен ремонт дорожного покрытия, км	16,8	4,21	4,21
7	Протяженность автомобильных дорог общего пользования местного значения, на которых выполнено устройство твердого (щебеночного, асфальтобетонного) покрытия, км	11,64	16,2	17,66
8	Протяженность автомобильных дорог общего пользования местного значения, на которые оформлены технические паспорта, км	27,2	20,0	6,6





МП «БЛАГОУСТРОЙСТВО ГОРОДЕЦКОГО МУНИЦИПАЛЬНОГО ОКРУГА» (ПОСТАНОВЛЕНИЕ ОТ 29.12.2022 №3930)

Цель программы:

создание комфортных и безопасных условий проживания населения на основе организации благоустройства территории округа и содержания в надлежащем состоянии объектов инфраструктуры жилищно-коммунального назначения.

Расходы
на выполнение
программы:
148,4
млн. рублей



Озеленение территории и реконструкция объектов озеленения
7,8 млн. рублей



Благоустройство территории
28,2 млн. рублей

Обеспечение реализации мероприятий по благоустройству
65,2 млн. рублей



Оплата электроэнергии на уличное освещение
15,0 млн. рублей

Содержание и модернизация уличных сетей, сервисное обслуживание автоматизированной системы мониторинга и управления уличным освещением

13,9 млн. рублей



Проверка документации по проектам благоустройства
0,7 млн. рублей



Содержание прочих элементов благоустройства
4,0 млн. рублей

Обустройство и восстановление памятных мест, посвященных ВОВ

2,9 млн. рублей



Ремонт и благоустройство детских площадок
5,1 млн. рублей

Содержание мест захоронения
4,6 млн. рублей

Содержание и обслуживание гидротехнических сооружений
1,0 млн. рублей

ДОСТИГНУТЫЕ РЕЗУЛЬТАТЫ ПО ОТРАСЛИ

В 2023 – 2024 Г. (благоустройство)

№ п/п	Наименование показателей	2023 год факт	2024 год план	2024 год факт
1	Доля протяженности линий уличного освещения, отвечающих нормативным требованиям, от общей протяженности линий уличного освещения, %	50,1	50,5	50,5
2	Площадь озелененных территорий общего пользования, содержащихся за счет бюджета округа, га	0,68	0,68	0,68
3	Количество спиленных аварийных деревьев, шт.	480	360	521
4	Объем вывезенного мусора в ходе проведения субботников с привлечением жителей и работников предприятий округа, куб. м	1 835	1 523	2 631
5	Годовое потребление электроэнергии для уличного освещения, тыс. кВт	1 546	1 242	1 542
6	Протяженность линий уличного освещения, отвечающих нормативным требованиям, км	158,0	159,1	159,2
7	Количество мест захоронения, содержащихся в надлежащем состоянии, шт.	130	130	130
8	Протяженность гидротехнического сооружения (берегоукрепления с пассажирскими причальными сооружениями), содержащегося в нормативном состоянии, м	1 241,0	1 241,0	1 241,0





МП «ФОРМИРОВАНИЕ СОВРЕМЕННОЙ ГОРОДСКОЙ СРЕДЫ НА ТЕРРИТОРИИ ГОРОДЕЦКОГО МУНИЦИПАЛЬНОГО ОКРУГА НА 2019-2025 ГОДЫ» (ПОСТАНОВЛЕНИЕ ОТ 20.12.2018 №3789)

Цель программы:

создание комфортной среды проживания и жизнедеятельности для человека, которая обеспечивает высокое качество жизни в Городецком муниципальном округе Нижегородской области.

Расходы
на выполнение
программы:

85,8
млн. рублей



Проведение ремонта дворовых территорий

18,6 млн. рублей



Содержание общественных пространств

9,0 млн. рублей



Реализация проектов победителей Всероссийского конкурса лучших проектов создания комфортной городской среды в малых городах

33,4 млн. рублей



Благоустройство общественных пространств

24,8 млн. рублей



ДОСТИГНУТЫЕ РЕЗУЛЬТАТЫ ПО ОТРАСЛИ

В 2023 – 2024 ГГ. (формирование современной городской среды)

№ п/п	Наименование показателей	2023 год факт	2024 год план	2024 год факт
1	Доля благоустроенных дворовых территорий от общего количества дворовых территорий, расположенных в поселениях, %	25,1	25,1	25,1
2	Доля благоустроенных территорий общего пользования от общего количества территорий общего пользования, расположенных в поселениях, %	21,3	25,5	25,5
3	Доля благоустроенных дворовых территорий от общего количества дворовых территорий в поселениях, подлежащих благоустройству, ед.	55,3	55,3	55,3
4	Количество дворовых территорий, на которых проведен ремонт, ед.	18	32	32
5	Доля благоустроенных территорий общего пользования от общего количества территорий общего пользования в поселениях, подлежащих благоустройству, %	55,6	66,7	66,7
6	Доля благоустроенных территорий общего пользования от общего количества территорий общего пользования в округе, подлежащих благоустройству в рамках Всероссийского конкурса лучших проектов, %	50	100	100
7	Количество благоустроенных территорий общего пользования в отчетном году, ед.	3	2	2
8	Количество обслуживаемых общественных пространств, благоустроенных в рамках муниципальных программ формирования современной городской среды, ед.	12	15	15





МП «АДРЕСНАЯ ИНВЕСТИЦИОННАЯ ПРОГРАММА ГОРОДЕЦКОГО МУНИЦИПАЛЬНОГО ОКРУГА»

Цель программы:

создание материальной базы развития социальной, инженерной и транспортной инфраструктуры для повышения качества жизни населения.

Расходы
на выполнение
программы:
619,2
млн. рублей



Строительство школы на 825 мест в микр. «Невский» г.Городца

526,9 млн. рублей



Разработка проектно-сметной документации:

5,9 млн. рублей



Врезка построенных газопроводов в существующие сети газоснабжения округа

4,9 млн. рублей

Переустройство сетей газоснабжения в центральной части г.Городца

21,3 млн. рублей



Реконструкция БОС в Федуринском сельсовете

26,3 млн. рублей



Проведение межевания зем.участков для строительства

3,9 млн. рублей



Реконструкция системы теплоснабжения в г.Заволжье

22,2 млн. рублей

Кап.ремонт ФОК г.Заволжья

4,6 млн. рублей

Прочие мероприятия

3,2 млн. рублей





НЕПРОГРАММНЫЕ РАСХОДЫ

за 2024 год составили **243,8 млн. рублей**

Обеспечение функций органов
местного самоуправления

178,8 млн. рублей

Содержание казенных
учреждений

17,5 млн. рублей

Прочие непрограммные расходы

47,5 млн. рублей,

в том числе:

за счет средств фонда на поддержку
территорий

0,3 млн. рублей

осуществление первичного воинского учета

3,9 млн. рублей

субсидии социально-ориентированным
некоммерческим организациям

0,3 млн. рублей

Мероприятия в области соц. политики

2,5 млн. рублей

реализация социально-значимых
мероприятий

9,5 млн. рублей

прочие выплаты

31,0 млн. рублей





БЮДЖЕТНЫЕ ИНВЕСТИЦИИ

Расходы на бюджетные инвестиции и капитальный ремонт за 2024 год составили

1 117,3 млн. рублей

За счет федерального бюджета

331,6 млн. рублей

За счет областного бюджета

653,3 млн. рублей

За счет бюджета муниципального округа

74,0 млн. рублей

За счет государственной корпорации – Фонд содействия реформирования ЖКХ

2,1 млн. рублей

За счет внебюджетных средств

56,4 млн. рублей

По сравнению с 2023 годом увеличились на **7,8%** или на **81,1 млн. рублей**





БЮДЖЕТНЫЕ ИНВЕСТИЦИИ

Строительство социального центра
160,4 млн. рублей

Строительство детского сада
183,0 млн. рублей

Строительство школы в микр.
Невский
524,5 млн. рублей

Субсидии бюджетным учреждениям
на иные цели (Ледовый дворец
система вентиляции)
10,9 млн. рублей

Кап.ремонт сооружений
МБУ «ФСК «Спартак»
0,7 млн. рублей

Строительство сети наружной
канализации
15,8 млн. рублей

Обеспечение детей-сирот жилыми
помещениями
37,7 млн. рублей

Модернизация канализационной
насосной станции
3,5 млн. рублей

Переустройство сетей
газоснабжения в центральной
части города Городца
21,3 млн. рублей

Технологическое присоединение
к действующим сетям
водоснабжения по объекту
многоквартирный жилой дом
0,7 млн. рублей

Реконструкция БОС в
Федуринском сельсовете
26,3 млн. рублей

Реконструкция системы
теплоснабжения в г.Заволжье
22,3 млн. рублей

Капитальный ремонт дороги в д.
Ковригино
4,9 млн. рублей

Врезка, монтаж газопроводов
4,4 млн. рублей

Кап.ремонт ФОК в г.Заволжье
4,6 млн. рублей

Приобретение жилья для
переселения из аварийного
жилищного фонда
87,1 млн. рублей

Строительство инженерной
ифраструктуры в д. Архипиха
0,1 млн. рублей

Межевание зем.участков для
строительства и постановка
объектов на кадастровый учет
3,9 млн. рублей

Разработка и экспертиза ПСД
3,0 млн. рублей

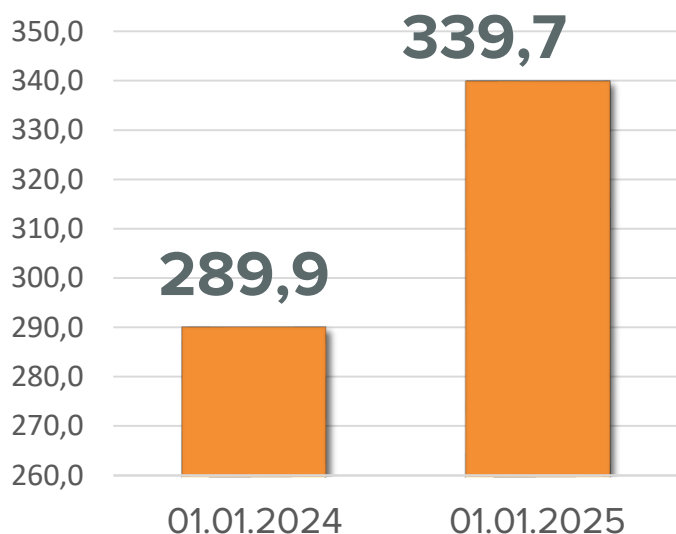
Стоительство газовой блочно-
модульной водогрейной котельной
в д. Дроздов
2,2 млн. рублей



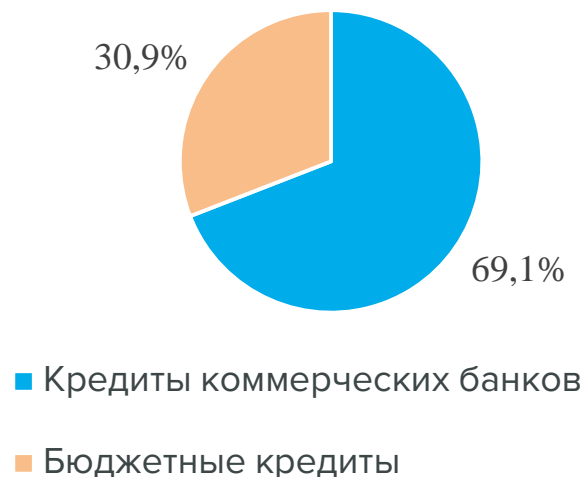
МУНИЦИПАЛЬНЫЙ ДОЛГ МУНИЦИПАЛЬНОГО ОКРУГА

На 01.01.2025 составил **339,7** млн. рублей

Динамика муниципального долга,
млн. рублей



Структура
муниципального долга
на 01.01.2025



Объем муниципального долга соответствует ограничениям, установленным Бюджетным кодексом РФ.

СОБЛЮДЕНИЕ ТРЕБОВАНИЙ БЮДЖЕТНОГО ЗАКОНОДАТЕЛЬСТВА

Требование нормативного документа	Нормативный документ	Нормативные значения критериев оценки, %	Фактические значения критериев оценки, %	Соответствие требованиям Бюджетного кодекса
1. Отношение муниципального долга муниципального округа к объему собственных доходов бюджета муниципального округа (без учета финансовой помощи из бюджетов других уровней бюджетной системы Российской Федерации и дополнительного норматива по НДФЛ).	Бюджетный кодекс РФ	100	33,2	Соответствует
2. Отношение расходов на обслуживание муниципального долга муниципального округа к расходам бюджета муниципального округа, за исключением объема расходов, которые осуществляются за счет субвенций, предоставляемых из областного бюджета.	Бюджетный кодекс РФ	15	0,7	Соответствует
3. Отношение дефицита бюджета муниципального округа к объему собственных доходов бюджета муниципального округа (без учета финансовой помощи из бюджетов других уровней бюджетной системы Российской Федерации и дополнительного норматива по НДФЛ).	Бюджетный кодекс РФ	10	8,2	Соответствует



КАЧЕСТВО УПРАВЛЕНИЯ МУНИЦИПАЛЬНЫМИ ФИНАНСАМИ И ОТКРЫТОСТЬ БЮДЖЕТНЫХ ДАННЫХ



По итогам проведения мониторинга открытости бюджетных данных за 2023 год Городецкий муниципальный округ занял **III место** и вошел в группу «Очень высокий уровень открытости бюджетных данных».

В 2024 году по результатам участия в XVII Всероссийском конкурсе «Лучшее муниципальное образование России в сфере управления общественными финансами» Городецкий муниципальный округ **признан победителем** в номинации «За открытость и прозрачность управления финансами».



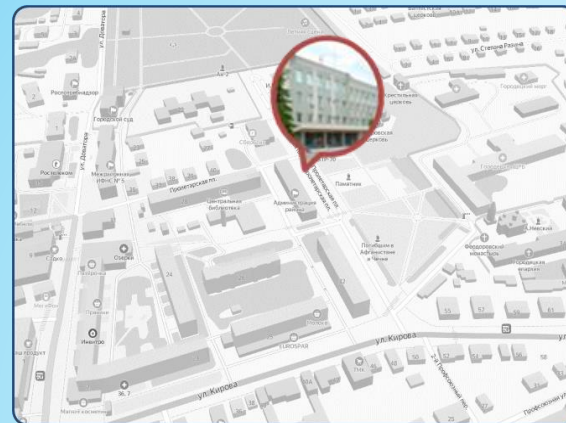
В 2024 году проект «Сбор и консолидация бюджетной отчетности от главных распорядителей бюджетных средств» за достижение наилучших результатов по разработке и внедрению бережливых проектов **признан победителем** регионального конкурса «Лидеры бережливого управления», организованного министерством кадровой политики Нижегородской области.

По итогам проведенной в 2024 году рейтинговой оценки качества управления муниципальными финансами за 2023 год Городецкому муниципальному округу присвоена **I (высокая) степень** качества управления финансами





**управление финансов
администрации
Городецкого
муниципального округа
Нижегородской области**



- **Местонахождение: 606502, г. Городец, Нижегородской область, площадь Пролетарская, дом 30, офис 401**
- **Контактный телефон/факс: 9-26-80**
- **График работы: понедельник – четверг: 8.00 – 17.00; пятница: 8.00 – 16.00; перерыв: 12.00 – 12.48; суббота – воскресенье: выходные дни.**
- **Официальный сайт: <https://gorodets-adm.ru/> , <https://gorodets.52gov.ru/>**
- **Адрес электронной почты: fin@adm.grd.nnov.ru**



@fin_gor52

